

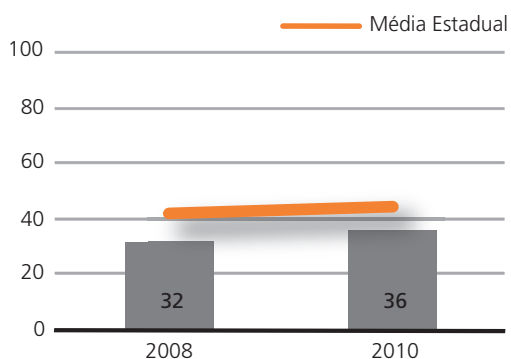
ITANHAÉM

Nas edições de 2008 e 2010 do IPRS, Itanhaém classificou-se no Grupo 4, que agrega os municípios com baixos níveis de riqueza e com deficiência em um dos indicadores sociais (longevidade ou escolaridade).

Riqueza

Posições no *ranking*:

2008: 304^a 2010: 264^a



Comportamento das variáveis que compõem esta dimensão no período 2008-2010:

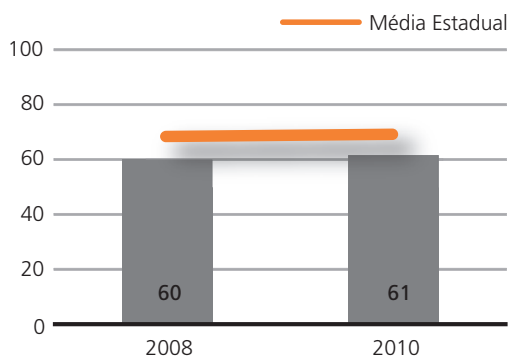
- o consumo anual de energia elétrica por ligação no comércio, na agricultura e nos serviços variou de 10,6 MW para 10,7 MW;
- o consumo de energia elétrica por ligação residencial elevou-se de 2,8 MW para 3,1 MW;
- o rendimento médio do emprego formal elevou-se de R\$ 1.159 para R\$ 1.314;
- o valor adicionado *per capita* elevou-se de R\$ 2.543 para R\$ 3.202.

Itanhaém somou pontos em seu escore de riqueza no último período, e avançou posições nesse *ranking*. Entretanto, seu índice situa-se abaixo do nível médio estadual.

Longevidade

Posições no *ranking*:

2008: 513^a 2010: 545^a



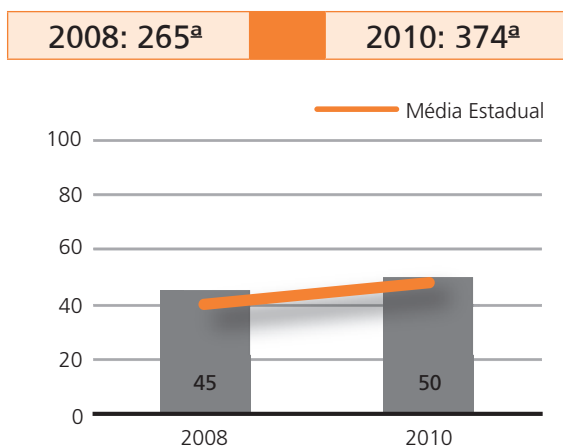
Comportamento das variáveis que compõem esta dimensão no período 2008-2010:

- a taxa de mortalidade infantil (por mil nascidos vivos) variou de 15,7 para 15,5;
- a taxa de mortalidade perinatal (por mil nascidos) decresceu de 18,6 para 17,4;
- a taxa de mortalidade das pessoas de 15 a 39 anos (por mil habitantes) variou de 1,8 para 1,9;
- a taxa de mortalidade das pessoas de 60 a 69 anos (por mil habitantes) variou de 18,2 para 17,3.

Itanhaém somou um ponto nesse escore no período, e situa-se abaixo da média estadual. Com esse desempenho, piorou sua colocação nesse *ranking*.

Escolaridade

Posições no ranking:



Comportamento das variáveis que compõem esta dimensão no período 2008-2010:

- a taxa de atendimento escolar de crianças de 4 a 5 anos decresceu de 96,5% para 88,6%;
- a média da proporção de alunos da rede pública que atingiram o nível adequado nas provas de português e matemática (5º ano do ensino fundamental) elevou-se de 34,5% para 45,7%;
- a média da proporção de alunos da rede pública que atingiram o nível adequado nas provas de português e matemática (9º ano do ensino fundamental) elevou-se de 13,6% para 19,0%;
- o percentual de alunos com atraso escolar no ensino médio reduziu-se de 21,7% para 18,4%.

Itanhaém acrescentou pontos nesse escore no período e está acima da média estadual. A despeito deste desempenho, o município perdeu posições no ranking dessa dimensão.

Indicadores

População total ¹ – 2010	86.919
Índice de envelhecimento ² – 2010 (em %)	59,23
Taxa de fecundidade geral ³ – 2010 (por mil mulheres entre 15 e 49 anos)	62,50
Produto Interno Bruto ⁴ – 2009 (em milhões de reais)	824,09
Produto Interno Bruto <i>per capita</i> ⁵ – 2009 (em reais)	9.436
Características de política municipal de drenagem urbana	
Existência de Plano Diretor de drenagem urbana/manejo de águas pluviais	Sim, e o plano não está regulamentado
Existência de Plano Diretor com diretrizes relativas à drenagem urbana	Sim, o Plano Diretor está regulamentado
Existência de Plano Municipal de saneamento básico com ações relativas à drenagem urbana	Não
Existência de órgão ou unidade da administração direta municipal responsável pela manutenção do sistema de drenagem urbana	Sim
Existência de cadastro da rede de drenagem urbana	Não
Existência de mapeamento das áreas do município com risco de inundações ou deslizamentos	Sim
Existência de plano de ação emergencial para os problemas causados por chuvas	Sim
Utilização pela Prefeitura de informações pluviométricas ou meteorológicas para monitoramento de chuvas	Sim
Utilização pela Prefeitura de informações fluviométricas ou hidrológicas para monitoramento de cursos d'água	Sim

Fonte: Instituto Brasileiro de Geografia e Estatística – IBGE; Fundação Seade.

1. População projetada pela Fundação Seade. 2. Número de pessoas de 65 anos ou mais para cada 100 pessoas menores de 15 anos de idade. 3. Número de nascidos vivos para cada 1.000 mulheres em idade fértil (15 a 49 anos). 4. O PIB do município é estimado somando os impostos ao VA total. 5. O PIB *per capita* foi calculado utilizando a população estimada pelo IBGE.

Nota: ND = não disponível.

Síntese

No âmbito do IPRS, o município registrou avanços em todas as dimensões. Em termos de dimensões sociais, o escore de longevidade está abaixo do nível médio do Estado, enquanto o de escolaridade está acima da média estadual.